



CADA HECHO DE TU VIDA

Countdown

Análisis evolutivo de empleo


DIEE

Noviembre, 2019



INEC

mejor



Contenido

1. Introducción	3
2. Objetivo	3
3. Desarrollo.....	3
4. Conclusiones.....	16

1. Introducción

El Directorio de Empresas y Establecimientos (DIEE) es una operación estadística basada en registros administrativos cuyas principales fuentes de información provienen del Instituto Ecuatoriano de Seguridad Social (IESS) y del Servicio de Rentas Internas (SRI); además de las encuestas a empresas que el INEC elabora.

En este sentido, anualmente se efectúa la actualización de la información dado un año de referencia distinto. Esta actualización abarca todas las variables que se publican, entre las cuales constan las plazas de empleo registrado, cuya fuente principal es el IESS.

Por este motivo, para determinar la veracidad de la información es preciso identificar su evolución en relación a las plazas de empleo registrado; de modo que se tenga la seguridad que los datos proporcionados son acordes a la realidad.

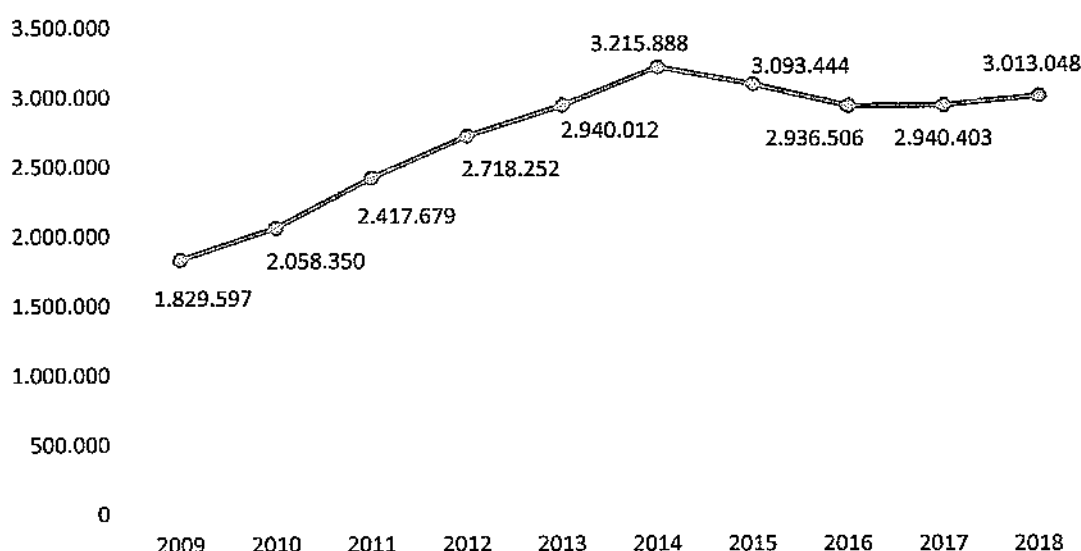
2. Objetivo

Analizar la evolución de la variable "plazas de empleo registrado" del DIEE 2018.

3. Desarrollo

El DIEE al ser un registro administrativo se construye con información de fuentes primarias (SRI e IESS). El IESS proporciona la información correspondiente a las plazas de empleo registrado y a los salarios que son incluidos en la base final del Directorio. Al visualizar la información que se dispone para el año 2018 se observa que existe un mínimo incremento. Esto se lo puede visualizar en la siguiente gráfica:

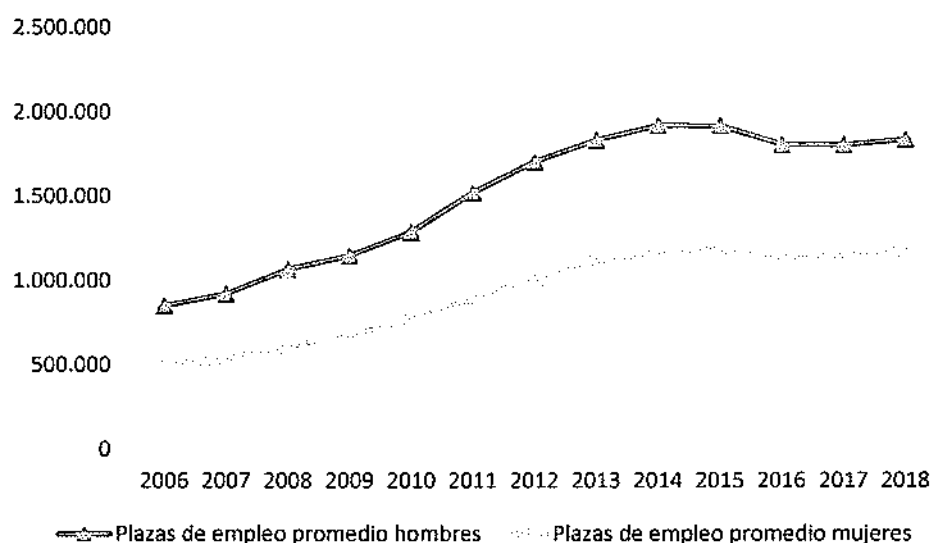
Ilustración 1: Evolución plazas de empleo registrado, DIEE, periodo 2009 - 2018



Fuente: DIEE
Elaboración: GEERA

Al verificar los datos considerando la desagregación entre personal femenino y personal masculino muestran un incremento. No obstante, el personal masculino sigue siendo superior al femenino.

Ilustración 2: Evolución plazas de empleo registrado, periodo 2009 - 2018



Fuente: DIEE
Elaboración: GEERA

De este modo, en la siguiente tabla se muestra las variaciones existentes para las plazas de empleo registrado

Tabla 1: Tasa de variación plazas de empleo registrado, periodo 2006 - 2018

Variación	2006 - 2007	2007 - 2008	2008 - 2009	2009 - 2010	2010 - 2011	2011 - 2012	2012 - 2013	2013 - 2014	2014 - 2015	2015 - 2016	2016 - 2017	2017 - 2018
Plazas de empleo registrado promedio	8,20%	13,85%	8,96%	12,49%	17,42%	12,62%	7,89%	5,21%	0,26%	-5,07%	0,13%	2,47%
Plazas de empleo registrado promedio hombres	8,15%	15,71%	7,37%	12,25%	18,03%	12,05%	7,38%	4,81%	-0,10%	-5,93%	-0,21%	1,76%
Plazas de empleo registrado promedio mujeres	8,28%	10,74%	11,75%	12,91%	16,39%	13,60%	8,75%	5,87%	0,84%	-3,67%	0,68%	3,60%

Fuente: DIEE
Elaboración: GEERA

Dadas las variaciones existentes es importante identificar las actividades económicas que afectan en mayor magnitud el cambio generado respecto a las plazas de empleo registrado. En este sentido se tiene la siguiente tabla:

Tabla 2: Evolución de plazas de empleo registrado por actividad económica, 2017 - 2018

Actividad Económica (CIIU - 1 dígito)	2017	2018	Diferencia	Tasa de variación
Comercio, reparación automotores y motocicletas	534.086	553.080	18.994	3,56%
Administración pública y defensa, seguridad social	278.041	286.975	8.934	3,21%
Actividades de atención a la salud humana y asistencia social	147.754	156.675	8.921	6,04%
Actividades de servicios administrativos y de apoyo	152.001	160.890	8.889	5,85%
Enseñanza	313.648	319.551	5.903	1,88%
Industrias manufactureras	388.479	393.604	5.125	1,32%
Otras actividades de servicios	66.265	71.020	4.755	7,18%
Actividades profesionales, científicas y técnicas	159.873	164.588	4.715	2,95%
Transporte y almacenamiento	160.749	165.296	4.547	2,83%
Agricultura, ganadería, silvicultura y pesca	220.801	223.890	3.089	1,40%
Explotación minas y canteras	33.836	36.000	2.164	6,40%
Actividades financieras y de seguros	68.345	70.465	2.120	3,10%
Distribución agua; alcantarillado, desechos y saneamiento	19.730	21.121	1.391	7,05%
Actividades de alojamiento y de servicio de comidas	126.976	128.350	1.374	1,08%
Información y comunicación	54.294	54.740	446	0,82%
Suministro electricidad, gas, vapor y aire acondicionado	20.197	20.148	-49	-0,24%
Actividades inmobiliarias	43.330	43.265	-65	-0,15%
Artes, entretenimiento y recreación	18606	18486	-120	-0,64%
Construcción	133.428	125.038	-8.390	-6,29%

Fuente: DIFE
Elaboración: GEERA

En este sentido, se tiene que existen 6 secciones económicas que han afectado respecto al crecimiento de las plazas de empleo registrado. Las cuales se describen a continuación.

La primera actividad económica que muestra un mayor incremento en el empleo corresponde a "Comercio, reparación automotores y motocicletas" que muestra un incremento de 18.817 personas empleados, lo que equivale a un crecimiento de 3.56%. En esta actividad se observa que ingresa 57.114 empresas nuevas para el 2018, siendo las principales las siguientes:

Tabla 3: Empresas nuevas en 2018 con plazas de empleo registrado en la Actividad G

Empresa	empleo 2018
CANANVALLEY FLOWERS S.A.	348
COMPUTRONSA S.A.	287
HACIENDA PAULA NICOLE SOCIEDAD CIVIL Y COMERCIAL	194
AGROSIGAL S.A.	157
SEDATEXIL S.A.	85
FARMASAVI S.A.	82

SUPERMERCADO ESCOBAR MALIZA SUCOMESCO S.A.	79
IMPORTACION Y DISTRIBUCION SHOESTATIANA C.LTDA.	74
ROSTIGAL S. C.	71
COMERCIAL ALMOR	70
AQUAFIT S.A.	65
TEOCHA CHOCOLATERIE CIA. LTDA.	53
MARTINEZ NAVARRETE ANACITO ANACLETO	52
SUN ROSES	52
LINOTEXTIL S.A.	50
ALGOTEX S.A	50
FLOR HERMOSA	50

Fuente: DICE
Elaboración: GEERA

Además, existen 19 empresas que han generado un incremento de empleo, no obstante se identifica un monto de incremento por empresa no es tan alto, así las empresas que mayormente afectan corresponden a:

Tabla 4: Empresas que incrementan las plazas de empleo registrado en la Actividad G

Empresa	empleo 2017	empleo 2018	diferencia
CORPORACION FAVORITA C.A.	8440	9269	829
TIENDAS INDUSTRIALES ASOCIADAS TIA S. A.	7488	8022	534
CORPORACION EL ROSADO S.A.	7451	7856	405
TIENDEC S.A.	711	1028	317
GERARDO ORTÍZ E HIJOS CIA. LTDA.	1975	2247	272
COMERCIAL ETATEX C.A.	1111	1375	264
SUPERDEPORTE S A	1256	1507	251
MARCIMEX S.A.	1321	1494	173
COFIMAR S.A.	815	976	161
UNICOMER DE ECUADOR S.A.	2059	2200	141
CRECOSCOP S.A.	934	1070	136
AC BEBIDAS, S. DE R.L. DE C.V.	3787	3917	130
AMBACAR CIA. LTDA.	258	383	125
FARMAMIA CIA LTDA	336	458	122
MEGARENT S.A.	37	157	120
ASIAUTO S.A	406	522	116
PLASTILIMPIO S.A.	23	131	108
O.M. AUTOMATIZACION Y CONTROL S.A. OMACONSA	120	223	103
ZURIDIST CIA. LTDA.	73	176	103

Fuente: DICE
Elaboración: GEERA

La segunda actividad económica que muestra un mayor incremento en el empleo corresponde a "Administración pública y defensa, seguridad social" que muestra un incremento de 8.934 personas empleadas, lo que equivale a un crecimiento de 2,47%. En esta actividad se observa que por un lado ingresan 26 empresas nuevas para el 2018, cuyo monto total de plazas de empleo registrado se concentra en las siguientes 24 empresas:

Tabla 5: Empresas nuevas en 2018 con plazas de empleo registrado en la Actividad O

Empresa	empleo 2018
SERVICIO NACIONAL DE DERECHOS INTELECTUALES	175
EMPRESA PUBLICA METROPOLITANA METRO DE QUITO	77
DIRECCIÓN DISTRITAL 15D01 - ARCHIDONA - CARLOS JULIO AROSEMENA TOLA - TENA - MAG	73
SECRETARIA TECNICA DE LA CIRCUNSCRIPCION TERRITORIAL ESPECIAL AMAZONICA	73
DIRECCION DISTRITAL 04D01-SAN PEDRO DE HUACA-TULCAN-MAG	71
COORDINACION ZONAL 5 - SANTA ELENA - MINISTERIO DE ACUACULTURA Y PESCA	67
SECRETARIA DEL SISTEMA DE EDUCACIÓN INTECULTURAL BILINGÜE	39
EMPRESA PUBLICA MUNICIPAL DE URBANIZACION Y VIVIENDA DE CUENCA EMUVI EP	32
COORDINACION ZONAL 1 - ESMERALDAS - MINISTERIO DE ACUACULTURA Y PESCA	26
COORDINACION ZONAL 7 - EL ORO - MINISTERIO DE ACUACULTURA Y PESCA	23
CENTRO DE INTELIGENCIA ESTRATEGICA	22
CUERPO DE BOMBEROS SANTIAGO DE PILLARO	15
COMPLEJO FÁBRICA IMBABURA	11
CUERPO DE BOMBEROS DE PATATE	10
EMPRESA PUBLICA MUNICIPAL DE MOVILIDAD, TRANSPORTE TERRESTRE, TRANSITO Y SEGURIDAD VIAL EL TRIUNFO EPMOVET	9
EMPRESA PUBLICA DE DESARROLLO URBANO DE PEDERNALES	9
GOBIERNO AUTONOMO DESCENTRALIZADO PARROQUIAL RURAL LA CUCA	6
CUERPO DE BOMBEROS DEL CANTON PAQUISHA	3
CUERPO DE BOMBEROS DEL CANTON LOGROÑO	2
MANCOMUNIDAD PARA LA PRESTACIÓN DEL SERVICIO DE AGUA POTABLE DE LOS GOBIERNOS AUTÓNOMOS DESCENTRALIZADOS MUNICIPALES DE	2
EMPRESA UNIVERSITARIA DE SALUD EP EUS-EP	1
SERAFIN BERNABE ALISBA CRUZ	1
SOLORZANO PUGA MERCEDES DEL ROCIO	1
EMPRESA PUBLICA MUNICIPAL DE HABITAT Y VIVIENDA DEL CANTON PICHINCHA LUZ DEL DIA - EP	1

Además, existen 35 empresas las que han generado un incremento de empleo equivalente al 53% respecto a esta actividad, estas empresas se muestran en la siguiente tabla:

Tabla 6: Empresas que incrementan las plazas de empleo registrado en la Actividad O

Empresa	empleo 2017	empleo 2018	Diferencia
SECRETARIA DE EDUCACION SUPERIOR, CIENCIA, TECNOLOGIA E INNOVACION	3117	3724	607
SECRETARÍA TÉCNICA DEL PLAN TODA UNA VIDA	226	573	347
GOBIERNO AUTONOMO DESCENTRALIZADO MUNICIPAL DEL CANTON MANTA	1378	1669	291
MINISTERIO DE ACUACULTURA Y PESCA	572	826	254
CONTRALORIA GENERAL DEL ESTADO	2491	2709	218
DIRECCION DISTRITAL 06D01- CHAMBO-RIOBAMBA - MIES	357	528	171
DIRECCION DISTRITAL 08D04 - QUININDE - SALUD	389	553	164
DIRECCION DISTRITAL 05D01 LATACUNGA MIES	250	387	137
DIRECCION DISTRITAL 14D01-MORONA-MIES	224	353	129
DIRECCION DISTRITAL 13D01 - PORTOVIEJO - MIES	369	497	128
DIRECCION DISTRITAL 08D02 - ELOY ALFARO - SALUD	441	568	127
DIRECCION DISTRITAL 17D11-MEJIA-RUMIÑAHUI-EDUCACION	15	138	123
DIRECCION DISTRITAL 08D05 - SAN LORENZO - SALUD	408	527	119
GOBIERNO AUTONOMO DESCENTRALIZADO MUNICIPAL DEL CANTON BALZAR	458	576	118
DIRECCION DISTRITAL 09D03 - GARCIA MORENO A ROCA - MIES	374	479	105
DIRECCION DISTRITAL 06D01-CHAMBO-RIOBAMBA-SALUD	418	520	102
DIRECCION DISTRITAL 09D09 - TARQUI 3 - MIES	375	473	98
AGENCIA NACIONAL DE REGULACION Y CONTROL DEL TRANSPORTE TERRESTRE TRANSITO Y SEGURIDAD VIAL	1205	1302	97
DIRECCION DISTRITAL 15D01-ARCHIDONA-CARLOS JULIO AROSEMENA TOLA-TENA-EDUCACION	72	168	96
GAD MUNICIPAL DE AZOGUES	783	879	96
GOBIERNO AUTONOMO DESCENTRALIZADO MUNICIPAL DE SALINAS	499	593	94
GOBIERNO AUTONOMO DESCENTRALIZADO MUNICIPAL DEL CANTON MUISNE	247	337	90
DIRECCION DISTRITAL 08D03 - MUISNE - ATACAMES -SALUD	504	591	87
GOBIERNO AUTONOMO DESCENTRALIZADO MUNICIPAL DEL CANTON CUENCA	1879	1964	85
GOBIERNO AUTONOMO DESCENTRALIZADO MUNICIPAL DE SANTO DOMINGO	996	1079	83
MINISTERIO DE SALUD PUBLICA	1253	1335	82
DIRECCION DISTRITAL 09D08-PASCUALES-2-EDUCACION	538	619	81
GAD MUNICIPAL DE QUININDE	661	742	81
DIRECCION DISTRITAL 17D07 - PARROQUIAS URBANAS: (CHILLOGALLO A LA ECUATORIANA) - SALUD	441	521	80
GOBIERNO AUTONOMO DESCENTRALIZADO MUNICIPAL DEL CANTON ESMERALDAS	1264	1344	80

COORDINACION ZONAL 1 - SALUD	566	645	79
DIRECCION DISTRITAL 09D05 - TARQUI - 1, TENGUEL - EDUCACION	29	105	76
DIRECCION DISTRITAL 17D04 PUENGASI A ITCHIMBIA SALUD	475	551	76
DIRECCION DISTRITAL 02D01 - GUARANDA - MIES	184	259	75
FISCALIA GENERAL DEL ESTADO	3738	3813	75

Fuente: DIEE
Elaboración: GEERA

La siguiente actividad muestra incremento de las plazas de empleo registrado corresponde a "Actividades de atención a la salud humana y asistencia social" que muestra un incremento 8.921 plazas de empleo registrado. En esta sección se observa que 23 empresas concentran el 46% de este incremento, las cuales se muestran a continuación:

Tabla 7: Empresas que incrementan las plazas de empleo registrado en la Actividad Q

Empresa	empleo 2017	empleo 2018	Diferencia
HOSPITAL GENERAL DEL NORTE DE GUAYAQUIL LOS CEIBOS	1708	2460	752
HOSPITAL PROVINCIAL GENERAL DE LATACUNGA	396	812	416
HOSPITAL GENERAL MANTA	576	974	398
HOSPITAL GENERAL GUASMO SUR	645	947	302
HOSPITAL DR. GUSTAVO DOMINGUEZ Z.	585	831	246
HOSPITAL DE ESPECIALIDADES GUAYAQUIL "DR. ABEL GILBERT PONTON"	1340	1573	233
HOSPITAL DE ESPECIALIDADES - TEODORO MALDONADO CARBO	2990	3196	206
HOSPITAL GENERAL ESMERALDAS SUR-DELFINA TORRES DE CONCHA	667	816	149
HOSPITAL GENERAL QUEVEDO	442	579	137
HOSPITAL GENERAL - AMBATO	946	1073	127
HOSPITAL UNIVERSITARIO DE GUAYAQUIL	691	815	124
HOSPITAL GENERAL MARCO VINICIO IZA	416	537	121
HOSPITAL GENERAL - BABAHoyo	583	701	118
HOSPITAL JOSE MARIA VELASCO IBARRA DE TENA	380	496	116
CENTRO DE SERVICIOS MEDICOS SAN FRANCISCO CEMEFRAN C.A.	383	473	90
PROMOTORES MEDICOS LATINOAMERICANOS LATINOMEDICAL S.A.	992	1078	86
HOSPITAL GENERAL RIOBAMBA	611	695	84
HOSPITAL PROVINCIAL GENERAL DOCENTE AMBATO	685	765	80
HOSPITAL PROVINCIAL DE PORTOVIEJO DR. VERDI CEVALLOS BALDA	685	760	75
CENTRO MEDICO FAMILIAR INTEGRAL Y ESPECIALIDADES, DIALISIS LA MARISCAL	388	462	74
HOSPITAL PROVINCIAL GENERAL ISIDRO AYORA	692	755	63
HOSPITAL BASICO - LATACUNGA	443	505	62
HOSPITAL GENERAL DOCENTE DE CALDERON	1021	1081	60

Fuente: DIEE
Elaboración: GEERA

Además existen 2.873 empresas nuevas que ingresan en el 2018, pero las empresas que muestran alto número de plazas de empleo registrado son:

Tabla 8: Empresas nuevas en 2018 con plazas de empleo registrado en la Actividad Q

Empresa	empleo 2018
HOSPITAL GENERAL DEL SUR DE QUITO	1729
HOSPITAL GENERAL MONTE SINAI	414
HOSPITAL DE ESPECIALIDADES PORTOVIEJO	271
FUNDACION DE ACCION SOCIAL SAN LUIS	81
FUNDACION DE ATENCION A LA NIÑEZ Y ADOLESCENCIA SOL RADIANTE	40
CLINICA IBARRA SCC	38
FUNDACION FUENTE DE VIDA	37
FUNDACION DE DESARROLLO SOCIAL IDEAS	37
FUNDACION BETANIA	29
DIALYSIS MEDICAL CARE ORO DIALYMEDICAL S A	28
FUNDACION SANTA ANA DE ESSEN FUSANES	25
FUNDACION DE DESARROLLO SOCIAL E INTEGRAL CASA DE ESPERANZA DOMUS ASPERM	24
ASOCIACION DE CONSERVACION VIAL ESTERO SECO	24
ASOCIACION RAFAELA MARIA RAFAMA	22
FUNDACION LIRIOS PARA LA VIDA	21
CLINICA DE FRACTURAS CFX CIA.LTDA.	20
ASOCIACION DE CUENTAS EN PARTICIPACION ANSUZ	19
HOSPITAL BÁSICO PRIVADO GUZMEDICAL CIA. LTDA.	18
ECUDENTAL LATACUNGA	16
CHAVEZ ALVAREZ WILMER	16

Fuente: DICE
Elaboración: GEERA

La siguiente actividad de Actividades de servicios administrativos y de apoyo se observa que existe un incremento de 8.889 plazas de empleo registrado, las cuales se encuentran concentradas en 22 empresas que representan el 56% de este incremento, las cuales corresponden a:

Tabla 9: Empresas que incrementan las plazas de empleo registrado en la Actividad N

Empresa	empleo 2017	empleo 2018	Diferencia
VIGILANCIA PRIVADA DE SEGURIDAD VISPRIN CIA. LTDA.	348	766	348
GRUPO ESPECIAL DE VIGILANCIA Y SEGURIDAD GEVISE CIA. LTDA.	56	418	404
CORPSEG CIA. LTDA.	160	494	564
GUARPRIECUADOR CIA. LTDA.	452	769	1016
REPRESENTACIONES SERVIPORTEX DEL ECUADOR CIA. LTDA.	643	959	1659

GPS GLOBAL PROTECTION SECURITY GLOBALPROTECTIONSECURITY CIA. LTDA.	54	307	1713
SEGURIDAD PRIVADA SP4 CIA.LTDA	127	374	1840
CITIUS CIA. LTDA. CITIUSCIA	441	685	2281
OCAVIP CIA. LTDA	207	441	2488
GLOBALSECURITY CIA. LTDA.	119	344	2607
SEGURIDAD MABOLESTAY CIA. LTDA.	14	215	2621
VEINCUSTODIA CIA. LTDA.	180	376	2801
ABIATAR S.A.	542	729	3343
CAJAMARCA PROTECTIVE SERVICES C. LTDA. CAJAPROTSERV	526	710	3869
SEGURIDAD PRIVADA DE CALIDAD SEGPRIC CIA. LTDA.	94	276	3963
DYMASEO S.A.	321	501	4284
SANROQUESECURITY CIA.LTDA.	43	223	4327
COMPAÑIA DE SEGURIDAD Y CONTROL SEGIRCON CIA LTDA	46	218	4373
ARMSEPRI CIA. LTDA.	9	173	4382
ORGANIZACION MARITIMA DE SEGURIDAD EMPRESARIAL ALCIVAR CIA. LTDA.	42	203	4424
NORBER SEGURIDAD CIA. LTDA.	56	209	4480
VIDAPROTEC CIA LTDA	53	203	4533

Fuente: D'EE

Elaboración: GEERA

Además existen 4.918 empresas nuevas que ingresan en el 2018, las empresas que muestran alto número de plazas de empleo registrado son:

Tabla 10: Empresas nuevas en 2018 con plazas de empleo registrado en la Actividad N

Empresa	empleo 2018
ASOCIACION DE SERVICIOS DE LIMPIEZA LIMPIO Y BRILLANTE ASOSERLIMB	192
BIOTECHMINSA CIA. LTDA.	131
SERVICIOS DE MERCADEO ATPHONECENTER S.A.	131
LATINOAMERICANA DE COBRANZAS LATICOBISA S.A.	129
URIBE URIBE LIDIA MARLENE	129
ASOCIACION DE SERVICIOS DE LIMPIEZA CIUDADANOS ECOLOGICOS ASOLIARCA	116
EXPORTADORA TOTAL SEAFOOD TOTALSEAFOOD S. A.	101
ASOCIACIÓN DE SERVICIOS DE LIMPIEZA ALFOMBRA VERDE "ASOLIALVER"	100
CASECON CIA LTDA.	95
ASOCIACION DE SERVICIOS LIMPIEZA SINCHIKU PASH MINKA FUERZA Y TRABAJO SINPAMIN	93
VELASQUEZ LUCAS FREDDY FERNANDO	80
ASOCIACION DE SERVICIOS LIMPIEZA SUMAK SUMAY AMBIENTE LIMPIO ASOSUMAY	69

ASOCIACION DE SERVICIOS LIMPIEZA REVOLUCIONANDO EN LA LIMPIEZA ASORELIMPIE	68
SERVICIOS DE SEGURIDAD VIGILANCIA INVESTIGACION Y PROTECCION PRIVADA SESEVIPROP CIA LTDA	64
COMPAÑIA DE SEGURIDAD INTEGRAL SUPERTAURUS CIA. LTDA.	63
ASOCIACION DE SERVICIOS DE LIMPIEZA MUNDO VERDE ASOMUNVERD	56
ASOCIACIÓN DE SERVICIOS DE LIMPIEZA ALIN "ASOSERLIMALIN"	55
VIGILANCIA Y PROTECCION MAXIMA VIGPROMAX CIA LTDA	53
ASOCIACION DE SERVICIOS DE LIMPIEZA TULIPANES ASOTULIPANES	52
BARREZUETA ESPINOZA JOSE DAMIAN	49
ASOCIACION DE SERVICIOS LIMPIEZA ORO LIMPIO ASORLIM	48
ASOCIACIÓN DE SERVICIOS DE LIMPIEZA RED SERVIWORD "ASOSEREDWORD"	47
ASOCIACION DE SERVICIOS LIMPIEZA FUERZA HUMANA ASOLIMFUHU	45
CONSORCIO ZONA LIMPIA	44

Fuente: DIEE
Elaboración: GEERA

Respecto a la actividad de Enseñanza se observa que existe un incremento de 5.903 plazas de empleo registrado para el 2018, las principales de ellas son:

Tabla 11: Empresas que incrementan las plazas de empleo registrado en la Actividad P

Empresas	Empleo 2017	Empleo 2018	diferencia
UNIVERSIDAD CENTRAL DEL ECUADOR	3601	3847	246
UNIVERSIDAD TECNICA PARTICULAR DE LOJA	1357	1483	126
UNIVERSIDAD DE LAS FUERZAS ARMADAS ESPE	1876	1991	115
UNIVERSIDAD DEL AZUAY	887	998	111
UNIVERSIDAD DE CUENCA	1678	1776	98
UNIVERSIDAD NACIONAL DE EDUCACION UNAE	210	304	94
UNIVERSIDAD NACIONAL DE CHIMBORAZO	930	1023	93
UNIDAD EDUCATIVA FISCOMISIONAL LA INMACULADA CONCEPCION	41	113	72
UNIVERSIDAD SAN FRANCISCO DE QUITO USFQ	1013	1082	69
UNIVERSIDAD TECNICA DE MACHALA	883	949	66
ESCUELA SUPERIOR POLITECNICA DE CHIMBORAZO	1589	1651	62
UNIVERSIDAD TECNICA DE MANABI	1418	1478	60
OSWALDO GUAYASAMIN	49	107	58
UNIVERSIDAD TECNOLÓGICA INDOAMERICA	352	408	56
INSTITUTO TECNOLÓGICO SUPERIOR VIDA NUEVA	96	151	55
UNIVERSIDAD REGIONAL AUTONOMA DE LOS ANDES	720	771	51

Fuente: DIEE
Elaboración: GEERA

Cabe indicar que en esta sección se incrementan 2.740 empresas que han nacido como nuevas para el 2018, donde muestran un alto número de empleo son:

Tabla 12: Empresas nuevas en 2018 con plazas de empleo registrado en la Actividad P

Empresa	empleo 2018
IGLESIA EVANGELICA MISIONERA ECUATORIANA	141
UNIDAD EDUCATIVA LUDOTECA PADRE VICTOR GRADOS PVG CIA.LTDA.	138
DOMINGO SAVIO	81
CENTRO EDUCATIVO JEAN PIAGET CIA. LTDA.	79
COLEGIO LA INMACULADA.	76
UNIDAD EDUCATIVA PARTICULAR AROSEMENA TOLA UNEPAT S.A.	71
UNIDAD EDUCATIVA FISCOMISIONAL LA INMACULADA CONCEPCION	70
OSWALDO GUAYASAMIN	56
UNIDAD EDUCATIVA DE FUERZAS ARMADAS FAE NO 3 TAURA	55
OLGA PATRICIA ACEBO ÁLVAREZ	54
DIANA ESTHER GUERRERO VARGAS	51
UNIDAD EDUCATIVA FISCAL MARIETA DE VEINTIMILLA MARCONI	50
INNOVA EDUCACIÓN EDU-ICU CIA.LTDA.	47
DR. JOSÉ MARÍA EGAS	47
CAPITAN GIOVANNI CALLES	43
PITA QUINTERO FRANCISCO ENRIQUE	39
MATHIUS JOSUE QUINTANILLA SIERRA	39
UNIDAD EDUCATIVA LA INMACULADA	38
UNIDAD EDUCATIVA DEL MILENIO GRAL. ELOY ALFARO DELGADO	37
EMPRESA PUBLICA LA UEMPRENDE EP	36
TERAN ORDOÑEZ DELIA MATILDE	28
MONTOYA PACHECO PATRICIA NARCISA	26
ENERGIA MECANICA Y SERVICIOS S.A. ENERMESER	26
GONZALEZ GIRALDO BLANCA NIRIA	26
UE.MANUEL CASTILLO HIDALGO	25

Fuente: DIEE
Elaboración: GEERA

Finalmente, referente a los incrementos, la otra actividad que ha generado un incremento de plazas de empleo registrado corresponde a "Industrias Manufactureras" con un incremento de 5125 empleados para el 2018 las cuales se encuentran concentradas en 22 empresas, estas son:

Tabla 13: Empresas que Incrementan las plazas de empleo registrado en la Actividad C

Empresa	empleo 2017	empleo 2018	diferencia
OPERADORA Y PROCESADORA DE PRODUCTOS MARINOS OMARSA SOAO	3681	4312	631
EXPALSA EXPORTADORA DE ALIMENTOS SA	2260	2725	465
GALAPESCA SOAO	1712	2017	305
INDUSTRIA METAL MECANICA CONSTRUCTORA IMETECO SOAO	182	387	205

EUROFISH SOAO	1563	1754	191
EMPACADORA BILBO SOAO BILBOSA	287	467	180
THE TESALIA SPRINGS COMPANY SOAO	2145	2318	173
TECNICA Y COMERCIO DE LA PESCA COAO TECOPESCA	1141	1303	162
GONDI SOAO	255	415	160
ASISERVY SOAO	583	741	158
REPUESTOS, FABRICACION Y TRANSMISION DE MOTORES ELECTRICOS MOLEMOTOR SOAO	276	426	150
PLANTAIN REPUBLIC / REPUBLICA DEL PLATANO EXPORTPLANTAIN SOAO	157	304	147
EXPOTUNA SOAO	141	286	145
INGESA SOAO	363	490	127
SEDEMI SERVICIOS DE MECANICA INDUSTRIAL DISEÑO CONSTRUCCION Y MONTAJE SOCOCO	941	1066	125
CHINA15TH METALLURGICAL CONSTRUCTION GROUP COO, LTDO	498	617	119
SOCIEDAD NACIONAL DE GALAPAGOS COAO	1023	1142	119
GOBIERNO AUTONOMO DESCENTRALIZADO MUNICIPAL DEL CANTON RIOBAMBA	1376	1492	116
IMPRENTA MARISCAL CIA LTDA	358	463	105
SAN MIGUEL INDUSTRIAS ECUADOR SANMINDEC SOAO	225	330	105
BEBIDAS ARCACONTINENTAL ECUADOR ARCADOR SOA	1026	1126	100
TECHNOFILM SOAO	48	148	100

Fuente: DICE
Elaboración: GEERA

Además han incrementado 4.824 empresas para el 2018, las cuales tienen empleo para el 2018, siendo las principales las siguientes:

Tabla 14: Empresas nuevas en 2018 con plazas de empleo registrado en la Actividad C

Empresa	empleo 2018
PALMERAS DEL ECUADOR S.A.	1391
COMPANIA LIMITADA FAMEDIC	150
ECUADOR KAKAO PROCESSING PROECUAKAO S.A	116
PINTADO DURAN YESSSENIA MARGOTH	84
SEHINGAQUA S.A.	60
GONG LI	56
TITANDOL DEL ECUADOR TITANDEL C.L.	54
GOLDEN MULADHARA S.A.	53
SEMPERTEGUI VASCONEZ ALBERTO PAUL	53
SOLUOCEAN S.A.	53
VAZQUEZ ORDOÑEZ MSVO. S.A.	52
GU YONGBING	46
PAPELES ABSORBENTES LA REFORMA ABSOREFORMA S.A.	46
INDUSTRIAL INSTRUMENTATION INC.	39

OPERACIONES CONTENEDORES & MAQUINARIAS PORTUARIAS COMPERMONT S.A.	37
SMA SISTEMAS MODULARES AURON S.A.	36
LA PROVENZANA BRANDS DEL ECUADOR S.A.	35

Fuente: DICE
Elaboración: GEERA

Ahora bien, una vez identificadas las actividades que más incremento han mostrado, es preciso identificar aquellas actividades económicas que tienen mayor decremento en las plazas de empleo registrado.

Así se tiene que la actividad económica que muestra decremento en las plazas de empleo registrado corresponde a "Construcción" con una disminución de 8.390, lo que equivale a una reducción de -6.31% respecto a lo presentado en el 2017. Aquí se observa que 15 Empresas concentran el 76% de dicho decremento, los cuales son:

Tabla 15: Empresas que disminuyen las plazas de empleo registrado en la Actividad F

Empresa	empleo 2018	empleo 2017	diferencia
CHINA RAILWAY Nº 9 ENGINEERING GROUP COO, LTDO	117	1207	(1090)
CONSTRUCCIONES GLOBALES ANDINAS CGA SA	1	860	(859)
CHINA CAMC ENGINEERING COO, LTDO	330	1176	(846)
SINOHYDRO CORPORATION LIMITED	271	991	(720)
SINOHYDRO CORPORATION	261	884	(623)
CONSTRUCTORA DE DISEÑOS PRODUCTIVOS CONSTRUDIPRO SOAO	460	1024	(564)
FOPECA SOAO	462	909	(447)
ASTUDILLO GUILLEN CONSTRUCCIONES Y SERVICIOS DE INGENIERIA CIAO LTDAO	17	340	(323)
CONSORCIO TECNOVIA	20	307	(287)
IZE INGENIEROS ELECTRICOS ELECTRONICOS EINDOSE CIAO LTDAO	101	376	(275)
EMPRESA PUBLICA METROPOLITANA DE MOVILIDAD Y OBRAS PUBLICAS	2752	3017	(265)
RHR ROCK & HYDRO RESOURCES CIAO LTDAO	168	418	(250)
INTERNACIONAL DE CONSTRUCCIONES SOAO INTERNACONSA	120	359	(239)
SIAPROCI SISTEMAS AUTOMATICOS DIGITALES DE PROCESOS CIAO LTDAO	76	308	(232)

Fuente: DICE
Elaboración: GEERA

Además se puede observar que existe una reducción de 8.183 empresas, lo que equivale a una reducción de 11.080 plazas de empleo registrado. Las principales empresas que desaparecen corresponden a:

Tabla 56: Empresas que desaparecen en 2018 con plazas de empleo registrado en la Actividad F



Empresa	empleo 2017
ACTIVIDADES DE CONSTRUCCION CIVIL D & J	199
CEOP CONSTRUCCIONES Y OBRAS PUBLICAS DE ECUADOR C.LTDA.	189
CONSOPU ECUADOR CONSTRUCCIONES Y OBRAS PUBLICAS CIA LTDA	116
CONSORCIO ESPACIOS	93
METROCUADRADO COMPANIA LIMITADA	92
CONSORCIO CONSTRUCTORA ESPINOZA TRANVIA	71
CONSORCIO SACHA ORIENTE	70
FLORES ESPINOZA JULIO CESAR	65
MONCAYO Y ROGGIERO INGENIEROS ASOCIADOS CIA. LTDA.	63
CONSTRUCTORA NARANJO VELA S.A	58
VELEZ ABRIL PABLO EDUARDO	53
ANCLAJES Y EXCAVACIONES ANYEXCA CIA. LTDA.	50
TAIPE TORRES KLEVER MOISES	48
WOQUI S.A.	47
SALVADOR ZAMORA RICARDO LEOPOLDO	43
TITANDOL DEL ECUADOR TITANDEL C.L.	41
INMOCASTELLANA CONSTRUCTORA S.A	40
CONSORCIO TRAGSA	40
GONGORA PATA NIXON ELIDER	39
OLVERA MARTINEZ JOSE MANUEL	38
ECUATORIANA DE SERVICIOS ELECTRICOS ELECTRICSERV CIA. LTDA.	38
CONSORCIO ATENEO	36
QUITO PESANTEZ FABIAN ANIBAL	35

Fuente: DIEE
Elaboración: GEERA

4. Conclusiones

- En la información disponible en el DIEE se observa un leve crecimiento del empleo durante el año 2018 como consecuencia de la situación económica que atravesó el país, llegando a 2,47% respecto al empleo de 2017.
- Al identificar información entre personal femenino y personal masculino se observa que el personal femenino muestra un incremento de 3,59%, mientras que el personal masculino muestra un incremento de 1,75%. con respecto al año 2017.
- Las actividades económicas que han generado incremento en las plazas de empleo registrado corresponden a: Comercio, Administración pública y defensa, seguridad social, Actividades de atención a la salud humana y asistencia social, Actividades de servicios administrativos y de apoyo, Enseñanza, e Industrias Manufactureras.

- Por otro lado, la actividad que muestra decremento en su personal para el 2018 es la Construcción.

Elaborado por:	Jacqueline Imbaquingo	
Revisado por:	Libertad Trujillo	
Fecha:	15 de noviembre del 2019	

CADA HECHO DE TU VIDA *Cuenta*



@ecuadorencifras



INEC/Ecuador



@InecEcuador



INECEcuador



t.me/equadorencifras



INEC Ecuador

